

2025年11月15日

令和7年度
ユタ安全対策連絡協議会

最近の治安情勢 と安全対策 2025

在デンバー日本国総領事館

Contents

- 0 1 ユタ州の治安情勢**
- 0 2 2024年 銃撃事件統計**
- 0 3 最近の事件・事故事例**
- 0 4 まとめ**

01

ユタ州の治安情勢

2024年の犯罪件数

2024年の犯罪件数

【参考】FBI Crime Data Explorer

アメリカ全体の犯罪件数と 人口10万人あたりの犯罪発生件数比較

01 全米(人口 約3億4千万人)

暴力犯罪

人口10万人あたり

殺 人	16,991件	4.99件
強制的性交	126,888件	37.32件
加重暴行	845,236件	248.59件
強 盗	201,915件	59.38件

計 1,191,030件

財産犯罪

窃 盗	4,164,197件	1,224.76件
侵入盗	762,112件	224.15件
自動車盗	848,971件	249.69件
放火	36,214件	10.65件

計 5,811,494件

02 ユタ州(人口 約341万人)

暴力犯罪

人口10万人あたり

殺 人	86件	2.52件
強制的性交	2,027件	59.44件
加重暴行	4,893件	143.48件
強 盗	987件	28.94件

計 7,993件

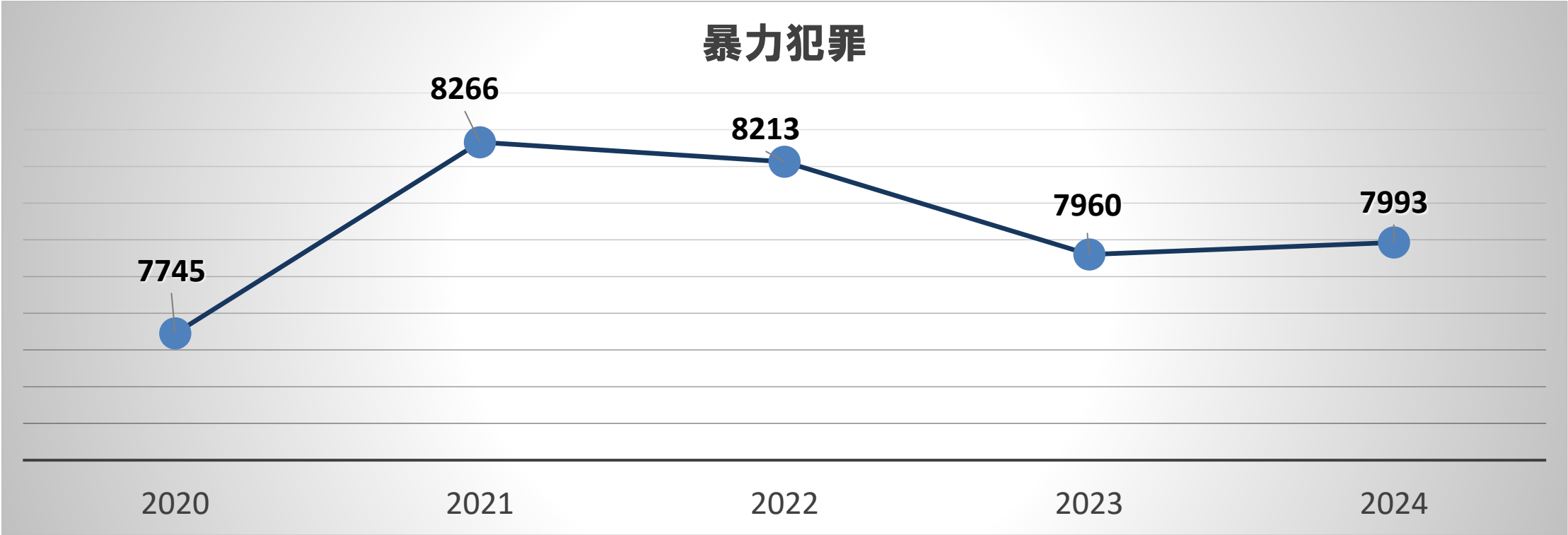
財産犯罪

窃 盗	40,521件	1,471.67件
侵入盗	5,221件	153.10件
自動車盗	4,197件	123.07件
放 火	245件	7.18件

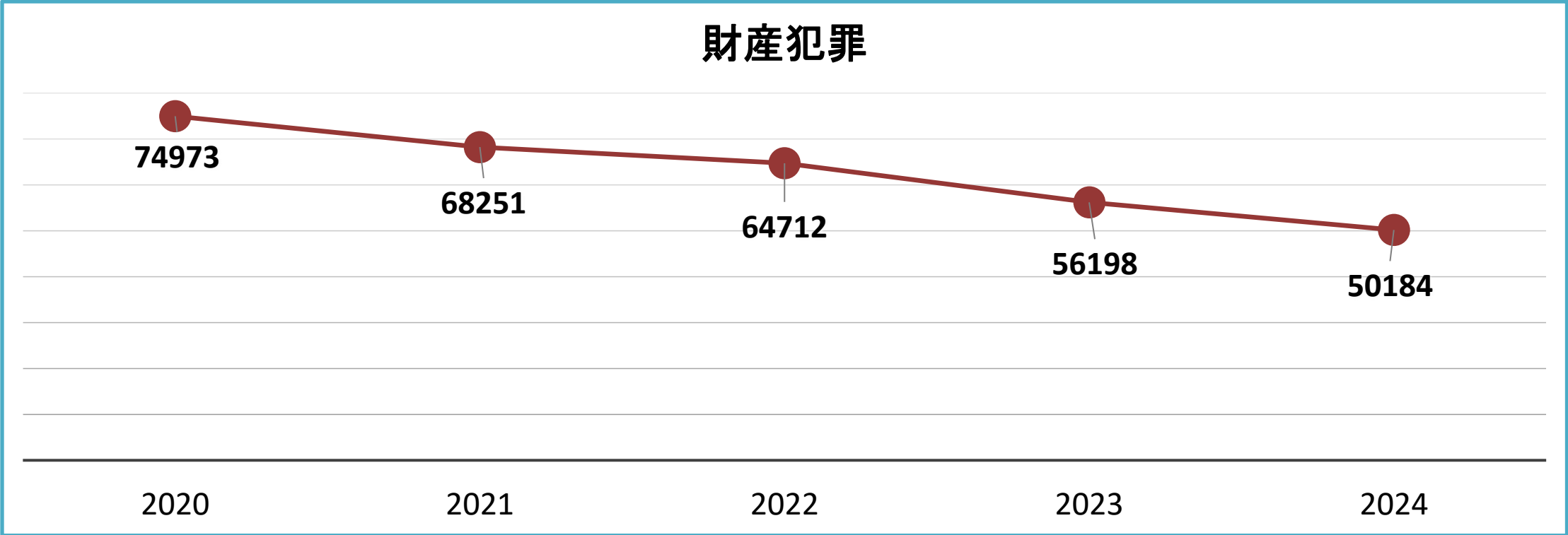
計 50,184件

2020年からの犯罪件数推移（ユタ州）

暴力犯罪	2020	2021	2022	2023	2024
殺 人	98	76	80	79	86
強姦性交	1,737	8,266	8,213	7,960	7,993
加重暴行	4,709	5,024	5,038	5,040	4,893
強 盗	1,201	2,091	2,099	1,944	2,027
合計	7,745	8,266	8,213	7,960	7,993



財産犯罪	2020	2021	2022	2023	2024
窃 盗	56,498	51,842	50,261	44,640	40,521
侵入盗	8,791	7,764	7,026	6,216	5,221
自動車盗	9,368	8,367	7,144	5,064	4,197
放 火	316	278	281	278	245
合計	74,973	68,251	64,712	56,198	50,184



犯罪の傾向

ユタ州の2024年の全犯罪件数は2023年に比べ、暴力犯罪（殺人、強姦性交、加重暴行、強盗）はほぼ同数となり、財産犯罪（窃盗、侵入盗、自動車盗、放火）は56,193件から50,184件と10.7%減少しました。また、財産犯罪は2020年の74,973件からの比較では33%の減少となっている一方、暴力犯罪の件数はこちらも横ばいのままとなっています。

人口10万人あたりの犯罪発生件数を全米と比較すると、一部（強姦性交及び窃盗）を除くと低い数値となり、これは全米の中では比較的治安が良いことを示しますが、油断は禁物です。

なお、ソルトレイクシティなどの都市圏では地方に比べて犯罪率が高くなる傾向にあり、その数値は全米の数値以上となりますので、都市圏周辺では一層の注意が必要です。

02

2024年 銃撃事件統計

(出典 : FBI 「ACTIVE SHOOTER INCIDENTS IN THE UNITED STATES 2024」)

2024年 “Active Shooter Incidents”

事件件数 (Incidents)

24

19の州で発生

被害者 (Casualties)

106

死者23人、負傷者83人

犯人 (Shooters)

25

男: 22人、女: 3人

大量殺人
(Mass Killing)

3

全体の13%



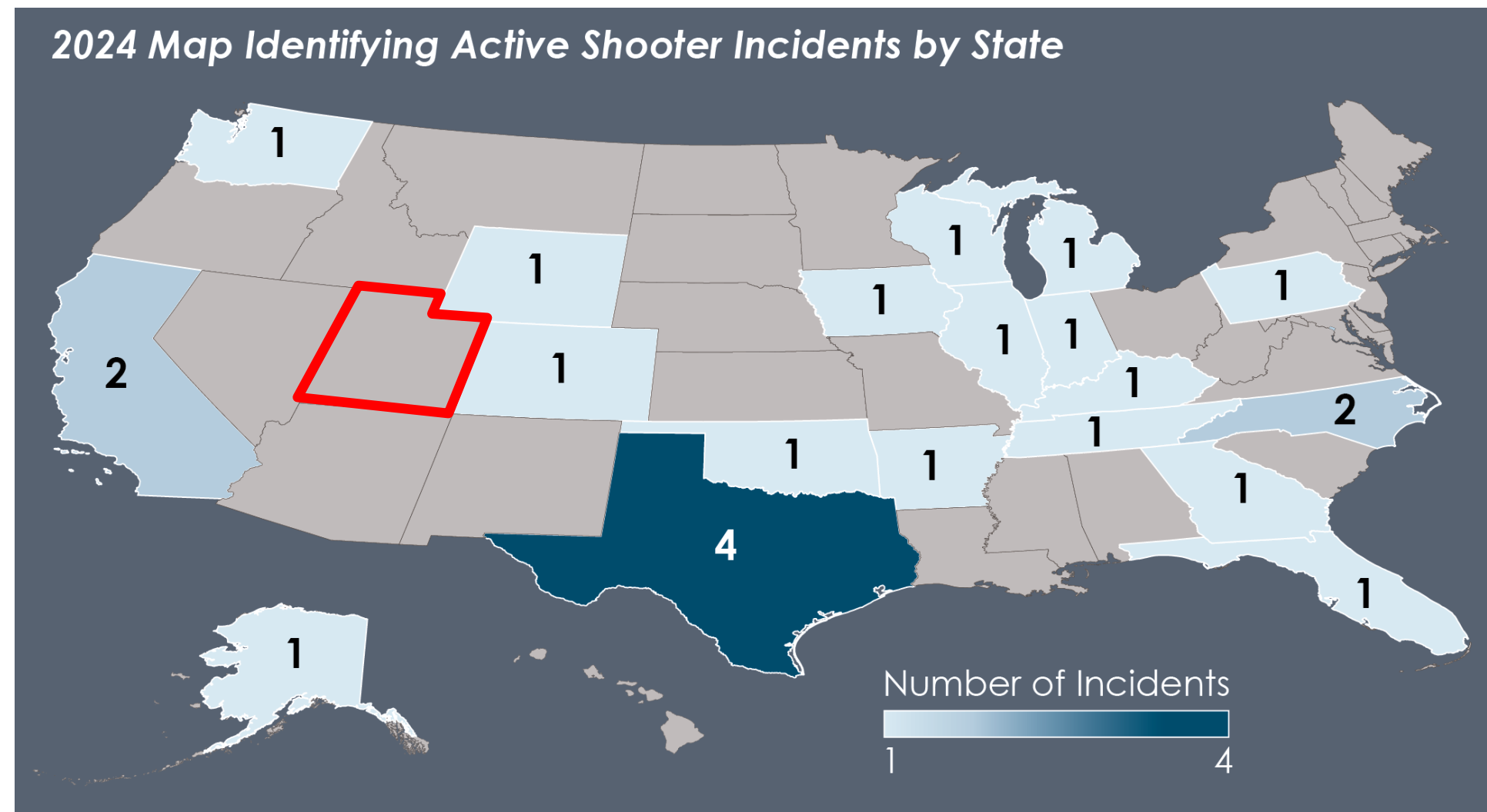
Comparison of 2024 & 2023

	2023	2024
事件件数 Total Incidents	48	24
被害者数 Casualties	244 死者105、負傷者139	106 死者23、負傷者83
犯人人数 Shooters	49 男:48、女:1	25 男:22、女:3
大量殺人数 Mass killing	15	3

2020年からの推移



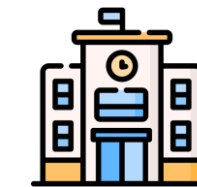
事件発生州と施設等



12 オープンスペース



4 商業施設



4 教育施設



3 政府施設



1 教会・礼拝施設

FBIの2024年の統計ではユタ州ではActive Shooter Incidentsは発生していないとされていますが、直近では、6月にソルトレイクシティで行われた「No Kings」のデモ最中にライフルを所持していた男に対して警備メンバーが発砲し、無関係のデモ参加者に命中し死亡した事件や、オレム市のユタバレー大学にて著名人が狙撃されて死亡した事件等が発生してます。

安全対策のための三原則



目立たない

必要以上に華美な服装や装飾品を身に着けると周囲から目立ち、犯罪者に目を付けられやすくなります。服装や持ち物は目的、場所や時間等に合わせて選びましょう。



行動を予測されない

通勤・通学等、日々の行動がパターン化すると犯罪者のターゲットになる恐れがあります。時間や経路は時々変えて、不規則な行動をとるよう心掛けましょう。



用心を怠らない

当地での生活に慣れてくると、油断しがちになり、思わぬ事故や犯罪に巻き込まれることがあります。日頃から治安や交通に関する最新情報を収集し、周囲への警戒意識を持った行動を心掛けましょう。

銃撃に遭遇した場合の基本行動

R U N = 逃 げ る


H I D E = 隠 れ る

F I G H T = 戦 う

銃撃に遭遇した場合の基本行動

RUN = 逃げる時のポイント

- ◎ 逃げることを最優先（基本）とする。
（隠れるのは逃げ道がない場合の対応となります。）
- ◎ オフィス、学校、ショッピングモール、レストラン、イベント会場等、外出先の避難経路を事前に確認する。
- ◎ 低い姿勢をとり、犯人とは別の方向へ逃げる。
（銃撃犯は目立つ者、動いている者に反応して発砲します。）
（犯人は標的が見えなくとも乱射する場合がありますが、
水平乱射が多いため低い姿勢をとることは有効です。）
- ◎ 逃げる際の動きの妨げにならぬよう荷物は持たない。
- ◎ （照準を絞らせないよう、）直線的に逃げるだけでなく、
左右に方向を変え（ジグザグに）走る。



銃撃に遭遇した場合の基本行動

HIDE = 隠れる時のポイント

- ◎ ドアをロックし、障害物等で扉を塞ぐ。
- ◎ 照明を消灯し、カーテンやブラインド等を閉め、外から内部が見えないようにする。
- ◎ 頑丈なものの後ろに身を隠す。
(万が一、銃撃を受けても、弾丸や破片から身を護れる場所を選ぶ。)
- ◎ 音を出さない。
スマートフォン等を消音し、極力会話を避け、気配を消す。



銃撃に遭遇した場合の基本行動

FIGHT = 戦う時のポイント

- ◎ 犯人に対し、逃げ隠れできない状況となった場合には、最終手段として戦う必要が生じる。
- ◎ ポジショニングに注意し、周囲にある物(机、イス、消火器など)を犯人に向けて投げるなどして犯人の行動を阻止、無力化する。



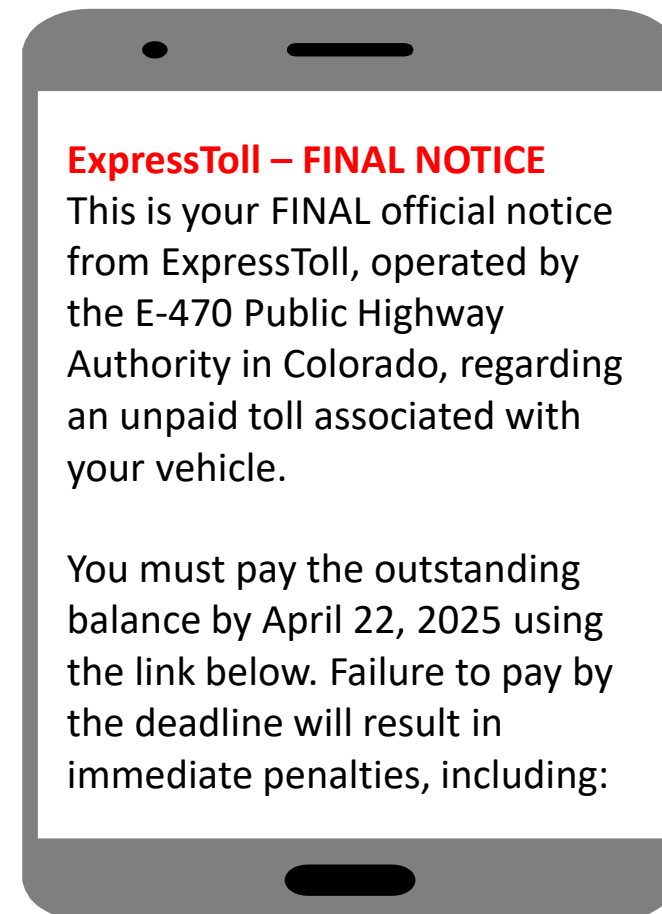
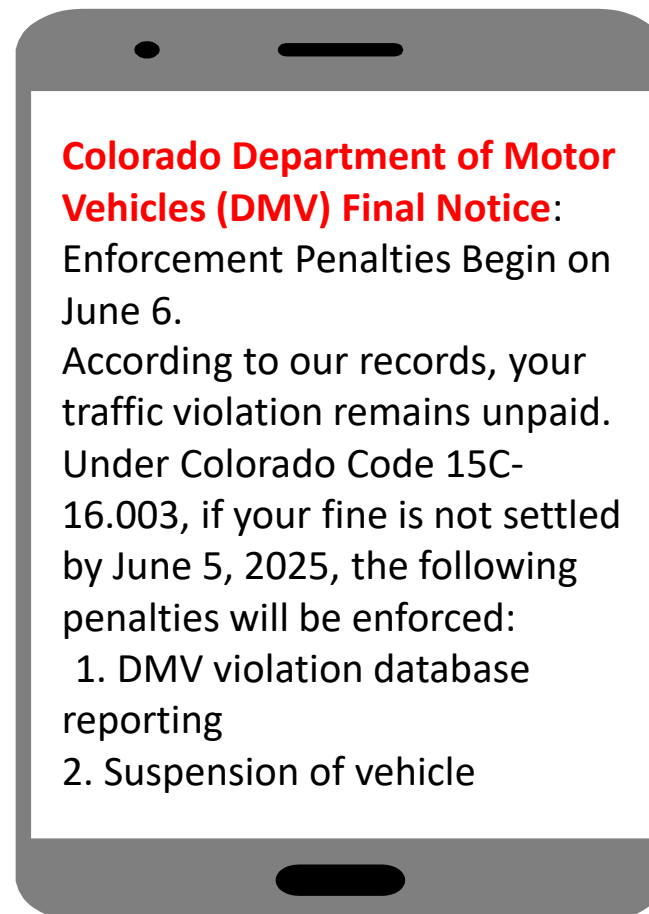
03

最近の事件・事故事例

SMS やテキストメッセージによる詐欺手口

実在する企業や団体を装ったSMS・テキストメッセージを受信し、Webサイトへの接続に誘導されます。接続したサイト内で個人情報やクレジットカード情報の入力を求められ、そこに情報を入力してしまうことで悪用されてしまいます。

心当たりのない請求等は無視をするか、問い合わせる場合には送られてきたメッセージから接続するのではなく、別途、請求先を調べて、問い合わせましょう。



ユタ州商務省（Utah Department of COMMERCE）では、詐欺に関する手口の紹介、対応策、相談等を受け付けるHPを開設していますのでご参照ください。（Knights of Scamalot：<https://scams.utah.gov/>）

04

まとめ

ま と め

今回はF B I統計の2024年の犯罪件数と銃撃事件についてご紹介いたしました。

全米と比べ、比較的治安が良いといわれているユタ州ではありますが、先に紹介した6月の「No Kings」デモでの発砲事案やユタバレー大学での狙撃事件等、銃撃に関する事件が発生しています。

これからのサンクスギビングや12月のクリスマス等のホリデーシーズンにはイベントなどで人出が多くなります。

銃撃事件は特に人が多く集まる場所やイベントで発生する傾向にありますので、お出掛けの際は周囲の状況に十分に注意し、外出先で不審物や不審者を発見した場合には、すぐにその場を離れ、治安当局等へ通報してください。

万が一、爆発音や銃撃音に遭遇した場合には、絶対に近づかず、ご自身の安全を守ることを最優先に行動してください。